

અરજી ઓનલાઇન કઇ રીતે ભરવું તે અંગેની સુચના

[ઓનલાઇન અરજી કરવાની છેલ્લી તારીખ: ૧૫/૦૭/૨૦૨૨]

❖ અરજી પત્રક ઓનલાઇન ભરવાની પધ્ધતિને મુખ્ય ત્રણ ભાગમાં વહેંચવામાં આવી છે.

- 1) Registration (રજીસ્ટ્રેશન) & Login
- 2) Payment
- 3) Application (અરજીપત્રક)

૧) રજીસ્ટ્રેશન અને લોગીન (Registration & Login)


- સૌ પ્રથમ અરજદાર દ્વારા બોર્ડની વેબસાઇટ www.gseb.org આપેલ New Class Application ના ફોલ્ડર પર Click કરવાનું રહેશે જેથી www.nca.gseb.org વેબસાઇટ ખુલશે. ત્યાર બાદ રજીસ્ટ્રેશન પેજ ઓપન થશે. નીચે જણાવ્યા મુજબ.....

ગુજરાત માધ્યમિક અને ઉચ્ચતર માધ્યમિક શિક્ષણ બોર્ડ

નોન ગ્રાન્ટ-ઇન-એઇડ માધ્યમિક અને ઉચ્ચતર માધ્યમિક શાળા ના વર્ગ વધારા / ક્રમિક વર્ગ શરૂ કરવા માટે નું અરજી પત્રક

Registration

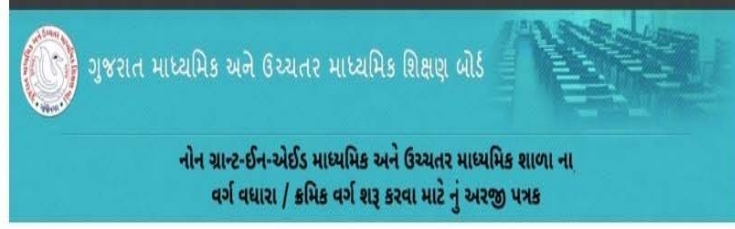
All fields marked with * are compulsory required.

શાળા નો પ્રકાર :	<input checked="" type="radio"/> ગ્રાન્ટ-ઇન-એઇડ <input type="radio"/> નોન ગ્રાન્ટ-ઇન-એઇડ		
શરૂ કરવા નું વર્ષ :	June- 2019	ખાણનો પ્રકાર :	વર્ગ વધારો
શાળામાં કયા વિભાગમાં વર્ગ વધારો ફોર્મ ભેરૂ ?	<input checked="" type="radio"/> માધ્યમિક <input type="radio"/> ઉચ્ચતર માધ્યમિક		
કયા પોસ્ટામાં વધારાનો વર્ગ ફોર્મ ભેરૂ ?	<input type="radio"/> પોસ્ટ ૦ <input checked="" type="radio"/> પોસ્ટ ૧૦		
શાળાનો ઈન્ટેક નંબર :	98.996	(૧.૬. 98.998)	
કયા માધ્યમ માટે આજી કરી છો ?	<input type="radio"/> શાળામાં કાલ માત્ર છે તેવા માધ્યમ માટે <input checked="" type="radio"/> શાળામાં કાલ માત્ર નથી તેવા નવા માધ્યમ માટે		
કયા પ્રવાહ માટે આજી કરી છો ?	<input checked="" type="radio"/> શાળામાં કાલ માત્ર છે તેવા પ્રવાહ માટે <input type="radio"/> શાળામાં કાલ માત્ર નથી તેવા નવા પ્રવાહ માટે		
વધારાના કેટલા વર્ગ માટે આજી કરી છો ?	2		
શાળાનું નામ :	JH TEST OPEN SCHOOL	શાળાનું સંખ્યાનું :	JH TEST ADDRESS 123 OF TEST OPEN SCHOOL
જિલ્લો :	AHMEDABAD CITY	તાલુકો :	AHMEDABAD MUN CORP
રોડ/ ગામ :	AHMEDABAD CITY	પિન્કોડ :	121212
Mobile No :	1234567894		
E-mail :	test@test123.com123		
Enter E-mail again :	test@test123.com123 * Eg.(xyz@abc.com)		
			
<input type="text" value="HZ2FM"/>			
Note : After successfully submitting this form you will get mail on above mentioned email address with Login URL , Login Name and Password			
<input type="button" value="Submit"/> <input type="button" value="Clear"/>			

- રજીસ્ટ્રેશન પેજમાં જણાવ્યા મુજબ તમામ માહિતી ફરજિયાત ભરવાની રહેશે. અને રજીસ્ટ્રેશનમાં દર્શાવ્યા મુજબ વર્ગની સંખ્યા મુજબ પછીના સ્ટેપમાં Payment કરવાનું થશે. જેની ખાસ નોંધ અરજદારે લેવાની રહેશે.
- રજીસ્ટ્રેશન કર્યા બાદ જે E-mail આપત્રી દ્વારા આપવમાં આવેલ છે. જેના પર User name & Password બોર્ડ દ્વારા એક કલાકની અંદર મોકલવામાં આવશે.

(નોંધ:- અરજદાર દ્વારા પોતાના Mail box નું “ Inbox ” તેમજ “spam box” ચેક કરવું)

Logging Page



ગુજરાત માધ્યમિક અને ઉચ્ચતર માધ્યમિક શિક્ષણ બોર્ડ

નોન ગ્રાન્ટ-ઈન-એઈડ માધ્યમિક અને ઉચ્ચતર માધ્યમિક શાળા ના
વર્ગ વધારા / કમિક વર્ગ શરૂ કરવા માટે નું અરજી પત્રક

[Register Now](#)

[Click here to View Instruction for New Class Application](#)



Login to New Class Application

Username:

Password:

૨) Payment

- ત્યારબાદ રજીસ્ટ્રેશન પેજમાં અરજદાર દ્વારા દર્શાવવામાં આવેલ વર્ગો મુજબ નિયમોનુસાર ફી દર્શાવવામાં આવશે.
- અરજદાર વર્ગ વધારા, ક્રમિક વર્ગ અને સળંગ એકમ માટે અરજી કરતા હોય તો દરેક વર્ગ દીઠ રૂ.૧૫,૦૦૦/- ભરવાના રહેશે.
- ત્યારબાદ “Pay Now” ટેબ પર ક્લિક કરવાથી નીચે મુજબનું પેજ દેખાશે ફી ઓનલાઇન અને . SBI બેંક મારફતે(ઓફલાઇન) બંને રીતે ભરી શકાશે.

Payment Details

Debit/Credit Card

Internet Banking

SBI Branch Payment

Customer Name *
Mina Patel

Mobile Number *
9999999999

Email ID
abcschool@gmail.com

Pay Now Cancel

Order Summary

Order No.:
B200001000013

Merchant Name:
GSEB Guj Sec and Hig Sec Edu Board

Amount:

Processing fee: INR

GST: INR

Total: INR

➤ Online payment કરવા માટે નીચે મુજબની પ્રક્રિયા કરવાની રહેશે

- આપની અનુકૂળ પદ્ધતિ મુજબ ચુકવણી કરી શકો છો. ઉપર દર્શાવ્યા પ્રમાણે Debit/Credit Card, Net Banking વગેરે દ્વારા Online Payment કરી શકાશે.
- Payment કરી Payment Receipt વાળું પેજ આવે ત્યાં સુધી રાહ જોવી. પ્રક્રિયા પૂર્ણ ન થાય ત્યાં સુધી Browser બંધ ન કરવું કે વેબપેજ Reload ન કરવું.
- અરજી ભરવાની અંતિમ તારીખની મર્યાદા પૂર્ણ થાય તે પહેલા ફી નું ચુકવણું કરી દેવાનું રહેશે.
- Payment Successfully Complete થયા બાદ Receipt પર ક્લિક કરી Receipt ની પ્રિન્ટ કાઢી લેવાની રહેશે જે આપે કરેલ અરજીનો આધાર રહેશે.

પેમેન્ટના ચાર્જીસ નીચે મુજબ છે.

ડેબીટ કાર્ડ	Rs. 0 Charges
ક્રેડીટ કાર્ડ	કુલ રકમના ૧.૧૦% + ટેક્ષ જેટલો ટ્રાન્ઝેક્શન ચાર્જ લાગશે.
Net Banking	ટ્રાન્ઝેક્શન દીઠ SBI નેટ બેન્કિંગ માટે રૂ.૫ + ટેક્ષ તેમજ અન્ય બેંકથી નેટ બેન્કિંગ માટે રૂ.૮ + ટેક્ષ ચાર્જ લાગશે.
કેશ	ટ્રાન્ઝેક્શન દીઠ રૂ.૬૦ (GST સાથે) ચાર્જ લાગશે.

- ઉપરના તમામ ટ્રાન્ઝેક્શન ચાર્જીસ પર (ટેક્ષ) GST (જે હાલ ૧૮% છે તે) લાગશે.
- ઉદાહરણ તરીકે જો આપ SBI ના Net Banking થી રૂ.૧૫,૦૦૦/- Payment કરો છો તો રૂ.૧૫,૦૦૦/- + રૂ.૫/- (Transaction Charge) + રૂ.૦.૯૦ (રૂ.૫/- ના ૧૮%) Tax એમ કુલ રૂ.૧૫,૦૦૫.૯૦ (રૂ. પંદર હજાર પાંચ અને નેવું પૈસા) ચાર્જ લાગશે.

➤ **Offline payment** કરવા માટે નીચે મુજબની પ્રક્રિયા કરવાની રહેશે

- ઉપર દર્શાવેલ ઇમેજમાં દર્શાવ્યા મુજબ SBI Branch Payment પર ક્લિક કરી નામ, મોબાઇલ નંબર અને ઇમેઇલની વિગતો ભરી Pay Now પર ક્લિક કરવાથી Offline Payment કરવા માટેનું ચલણ (કેશ મેમો) સ્લીપ જનરેટ થશે. (કેશ મેમોની રકમ આપે ચુકવવાની થતી રકમ સાથે ચકાસી લેવી.)
- આ સ્લીપ SBI (સ્ટેટ બેંક ઓફ ઇન્ડિયા) ની કોઇ પણ બ્રાંચ પરથી ભરી શકાશે.
- SBI દ્વારા ચલણ ભરવાનો ચલણદીઠ રૂ.૬૦ (GST સાથે) ચાર્જ દ્વારા લેવામાં આવશે.
- અરજી કર્યાની અંતિમ તારીખ પહેલાં ચલણ ભરી દેવાનું રહેશે.
- SBI બ્રાન્ચ ભરેલ પહોંચ સાચવી રાખવાની રહેશે. તથા જરૂર જણાય ત્યારે રજૂ કરવાની રહેશે.
- Payment કર્યાના ૧ દિન બાદ લોગીન કરી આપની Receipt ની પ્રિન્ટ કાઢી લેવાની રહેશે જે આપે કરેલ અરજીનો આધાર રહેશે.

Payment Details

Debit/Credit Card

Internet Banking

SBI Branch Payment

Customer Name *
Mina Patel

Mobile Number *
9999999999

Email ID
abcschool@gmail.com

Pay Now Cancel

Order Summary

Order No.:
B200001000013

Merchant Name:
GSEB Guj Sec and Hig Sec Edu Board

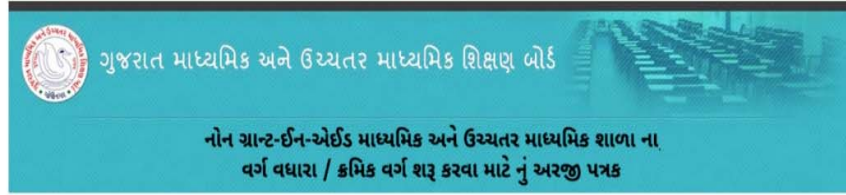
Amount: INR

Processing fee: INR

GST: INR

Total: INR

❖ Payment Receipt



Payment Details

Your Payment has been recieved Successfully as mention below.

Please Note Your Payment ID for any Queries Pertaining to this Transaction.

Payment Date:	23/05/2019	Payment Ref No.:	9157511164602
Paid By:	JH TEST OPEN SCHOOL		
Bank Name:	SBIT	Order No:	8020190523
Amount Paid:	Rs.30000.00	Status:	SUCCESS
Mobile No.:	1234567894	Email ID:	test@test123.com123

Print Receipt
Go Back to Payment Page

❖ ત્યારબાદ નીચે જણાવ્યા મુજબનુ અરજીની ફીની વિગતો દર્શાવશે.

ગુજરાત માધ્યમિક અને ઉચ્ચતર માધ્યમિક શિક્ષણ બોર્ડ

નોન આન્ટ-ઈન-એઈડ માધ્યમિક અને ઉચ્ચતર માધ્યમિક શાળા ના વર્ગ વધારા / ક્રમિક વર્ગ શરૂ કરવા માટે નું અરજી પત્રક

વર્ષ: 2019 અરજી ની ફી ની વિગતો Username : test1617

Payable Amount For the Application

અરજીમાં માંગવા મુજબના કરતી સેવા પ્રમાણે બોર્ડની કુલવર્ગની ફીની રકમ: 30000

Continue to Fill Up Application Form

Payment Attempts

OrderNo	PaymentDate	Amount Paid	Bank	Payment Status	Payment Status
852019022	22/04/2019	30000.00	SBIT	SUCCESS	Successful Payment

©2019, All Rights Reserved by Gujarat Secondary and Higher Secondary Education Board. Developed by GIP.

3) ઓનલાઈન અરજીપત્રક કેવી રીતે ભરવું તે અંગેની સૂચનાઓ :

- અરજદાર ઓનલાઈન સિસ્ટમ મારફતે જે માહિતી ભરે તે તમામ માહિતી અંગ્રેજીમાં જ ભરવાની રહેશે માહિતી ગુજરાતીમાં ભરી શકાશે નહીં.
- અરજદાર દ્વારા જે આધારો સ્કેન કરાવીને સિસ્ટમ મારફતે રજૂ કરવામાં આવે તે તમામ આધારો PDF ફાઈલ ફોર્મેટમાં રજૂ કરવાના રહેશે. આધારો સ્કેન કરતી/કરાવતી વખતે આધારોને ઓછામાં ઓછા 300 DPI સાથે "Black & White" અથવા "Colour" માં સ્કેન કરાવીને અપલોડ કરવા.
- અરજદાર દ્વારા સૌપ્રથમ રજીસ્ટ્રેશન કરાવવું પડશે. ત્યારબાદ બોર્ડ દ્વારા અરજી કરવા માટે ID અને PASSWORD અરજીમાં આપેલ ઇમેલ પર મોકલવામાં આવશે અને ત્યારબાદ અરજદાર અરજી 3 દિવસ પછી ID અને PASSWORDની મદદથી અરજી કરી શકશે.
- ગુજરાત માધ્યમિક શિક્ષણ વિનિમય - ૧૯૭૪ના વિનિમય-૧૦(૧)(ક) અને વિનિમય-૧૦(૧)(ખ) અનુસાર સચિવશ્રી, ગુજરાત માધ્યમિક અને ઉચ્ચતરમાધ્યમિક બોર્ડની પૂર્વ મંજૂરી સિવાય વર્ગ વધારો કે ક્રમિક વર્ગ વધારો તેમજ સળંગ એકમ શરૂ કરી શકશે નહિ.
- અરજી બોર્ડને રજૂ કરવા માટે ઓનલાઈન સિસ્ટમ દ્વારા જે આધારો પૂરા પાડવા જણાવવામાં આવેલ હોય તે તમામ આધારો અરજદારે ફક્ત ઓનલાઈન સિસ્ટમમાં પૂરા પાડવાના રહેશે. અરજદાર પાસે જરૂરી આધાર ન હોય તો તેની જગ્યાએ અન્ય કોઈ આધાર ઓનલાઈન સિસ્ટમ મારફતે રજૂ કરવો નહિ. ઓનલાઈન સિસ્ટમમાં આધારો જોડતી વખતે જે આધાર માંગવામાં આવેલ હોય તેની સામે તે જ આધાર સાચી રીતે જોડવામાં આવે તેની તકેદારી અરજદારે રાખવાની રહેશે. બોર્ડ દ્વારા ચકાસણી કરતા જો કોઈ આધાર રજૂ કરવામાં નહિ આવેલ હોય, માંગવામાં આવેલ આધારની જગ્યાએ અન્ય કોઈ આધાર રજૂ કરવામાં આવેલ હશે અથવા

આધાર ખોટા માલૂમ પડશે તો અરજી બોર્ડ દ્વારા નામંજૂર કરવામાં આવશે, તેથી જે આધાર માંગવામાં આવેલ હોય તેની સામે તે જ આધારની નકલ અચૂક જોડવામાં આવે તેની તકેદારી અરજદારે રાખવાની રહેશે.

- આ તમામ વિગતો ભર્યા બાદ જ આખરે અરજી બોર્ડને ઓનલાઇન "Submit" કરી શકાશે. કોઈ માહિતી ભરવાની રહી ગઈ હશે કે અધૂરી રહી હશે તો અરજી ઓનલાઇન "Submit" થઈ શકશે નહિ.
- વર્ગ વધારા / કમિક વર્ગ / સળંગ એકમની અરજી અને તેને આનુસંગિક આધારોની ફાઇલ બોર્ડમાં કે જિલ્લા શિક્ષણાધિકારીશ્રીની કચેરીમાં રજૂ કરવાની રહેશે નહિ..
- ફક્ત અરજદાર દ્વારા ઓનલાઇન કરવામાં આવેલ અરજી અને આધાર પુરાવાને ધ્યાને લેવામાં આવશે.
- તા.૧૧/૧૦/૨૦૧૮ ની કારોબારી સમીતિના ઠરાવ ક્રમાંક : ૪૩૭/૨૦૧૮ મુજબ દરેક વધારા ના વર્ગ માટે મૂળ વર્ગ ની વિદ્યાર્થી સંખ્યા ૬૦ ઉપરાંત નીચે મુજબ ના કોષ્ટક પ્રમાણે વિદ્યાર્થીઓની સંખ્યા ધ્યાને લેવાની રહેશે.

વર્ગ	વિદ્યાર્થી સંખ્યા	કુલ
૧	૬૦	૬૦
૨	૬૦+૧૮	૭૮
૩	૧૨૦+૧૮	૧૩૮
૪	૧૮૦+૧૮	૧૯૮
૫	૨૪૦+૧૮	૨૫૮
૬	૩૦૦+૧૮	૩૧૮

નોંધ:- એક પ્રવાહ અને માધ્યમ શરૂ હોય અને બીજા પ્રવાહ અને માધ્યમ માટે પ્રથમ વર્ગ વધારાની માંગણી કરે તો વિદ્યાર્થી સંખ્યા ૧૮ હોવી જોઈશે.

- ઓનલાઇન સિસ્ટમના દરેક વિભાગમાં માંગવામાં આવેલ જે માહિતી તથા આધારોની આગળ (*) દર્શાવવામાં આવેલ છે તે તમામ માહિતી અરજદારે ફરજિયાતપણે ભરવાની રહેશે. જે તે વિભાગની આ પ્રકારની માહિતી ભરવામાં નહીં આવે ત્યાં સુધી તે પછીના અને ત્યાર બાદના વિભાગની આગળની વિગતો ભરી શકાશે નહિ. ખોટી માહિતી તથા ખોટા આધારો રજૂ કરવા નહિ. બોર્ડ દ્વારા ચકાસણી કરતા શાળા મંડળે રજૂ કરેલ માહિતી તથા આધારો ખોટા સાબિત થશે તો અરજી નામંજૂર કરવામાં આવશે. અરજદાર સંચાલક મંડળે આપેલ માહિતી/ આધારો કોઈપણ સમયે ખોટા હોવાનું સાબિત થશે તો શાળાની મંજૂરી કોઈપણ સમયે રદ થવાને પાત્ર

રહેશે તેમજ બોર્ડને ગેરમાર્ગે દોરવા બદલ સંચાલક મંડળ સામે કાયદેસરની કાર્યવાહી કરવામાં આવશે.

- અરજદાર દ્વારા ઓનલાઇન અરજી સાથે અપલોડ કરવાના ડોક્યુમેન્ટ્સ નીચે જણાવ્યા મુજબ છે.
- ❖ જો અરજદાર દ્વારા માધ્યમિક વિભાગ માટે અરજી કરતાં હોય તો.....
 - A. માધ્યમિક વિભાગમાં મંજૂર થયેલ તમામ વર્ગોના તમામ પ્રકારના માધ્યમ અને પ્રવાહના મંજૂરી પત્રક (વધુમાં વધુ 10 MBની એક .pdf ફાઇલ)
 - B. નમુના મુજબનું માધ્યમિક વિભાગના વિદ્યાર્થીની સંખ્યા દર્શાવતું પત્રક (વધુમાં વધુ 1 MBની એક .pdf ફાઇલ)
 - C. નમુના મુજબનું નોટોરાઇઝડ એફીડેવીટ(વધુમાં વધુ 1 MBની એક .pdf ફાઇલ)
 - ❖ જો અરજદાર દ્વારા ઉચ્ચતર માધ્યમિક વિભાગ માટે અરજી કરતાં હોય તો.....
 - A. ઉચ્ચતર માધ્યમિક વિભાગમાં મંજૂર થયેલ તમામ વર્ગોના તમામ પ્રકારના માધ્યમ અને પ્રવાહના મંજૂરી પત્રક (વધુમાં વધુ 10 MBની એક .pdf ફાઇલ)
 - B. નમુના મુજબનું ઉચ્ચતર માધ્યમિક વિભાગના વિદ્યાર્થીની સંખ્યા દર્શાવતું પત્રક (વધુમાં વધુ 1 MBની એક .pdf ફાઇલ)
 - C. નમુના મુજબનું નોટોરાઇઝડ એફીડેવીટ(વધુમાં વધુ 1 MBની એક .pdf ફાઇલ)

નોંધ:- સળંગ એકમમાં ઉચ્ચતર માધ્યમિક વિભાગની મંજૂરી માટે આ જ મંડળની શાળામાં શરૂ થયા ધો-૯ ના નોંધણી પત્રની નકલ અને ધો-૧૦ના ક્રમિક વર્ગની મંજૂરી પત્રની નકલ (ઇન્ડેક્સ નંબર) ના પુરાવા સાથે ઓનલાઇન અપલોડ કરવાના રહેશે..

- જો શાળા દ્વારા શાળાના નામ ફેરફાર અને મંડળ ફેરફાર કરેલ હોય તો તેની મંજૂરીનો પત્ર ઓનલાઇન અપલોડ કરવાના રહેશે.
- શાળામાં નિયમોનુસાર નિયત વિદ્યાર્થીઓની સંખ્યા હશે તો જ આવેલ અરજી ગ્રાહ્ય રાખવામાં આવશે.
- એક જ ધોરણનાં, એક જ માધ્યમનાં અને એક જ પ્રવાહમાં, એક અથવા એક કરતાં વધારે વર્ગ શરૂ કરવા માટે એક જ અરજી પત્રક ભરવાનું રહેશે. કોઈપણ સંસ્થા એક જ માધ્યમના કે એક જ પ્રવાહના છ કરતા વધુ વર્ગની માંગણી કરી શકશે નહીં.
- ક્રમિક વર્ગ માટે નીચલા ધોરણના જેટલા વર્ગ હોય તેટલા કે તેનાથી ઓછા વર્ગ માટે જ અરજી કરી શકાશે

- અલગ ધોરણ, અલગ માધ્યમ અને અલગ પ્રવાહમાં, એક અથવા એક કરતાં વધારે વર્ગ શરૂ કરવા માટે દરેક ધોરણ દીઠ, માધ્યમ દીઠ અને પ્રવાહ દીઠ અલગ-અલગ અરજીપત્રકો ભરવાના રહેશે.
- જો શાળા દ્વારા ધોરણ-૧૦ પછી ધોરણ-૧૧ શરૂ કરવા માંગતા હોય તો સળંગ એકમ તરીકે ઓનલાઇન અરજી કરવાની રહેશે.
- જો શાળા દ્વારા ધોરણ-૧૦ પછી ધોરણ-૧૧ માટે સળંગ એકમ તરીકે માંગણી હોય તો એક પ્રવાહ માટે એક જ અરજી કરી શકાશે. બીજા પ્રવાહ માટે બીજા સળંગ એકમની અરજી કરવાની રહેશે.
- શાળા સંચાલક મંડળ/સંસ્થા જેટલા ક્રમિક વર્ગો / સળંગ એકમ શરૂ કરવા ઈચ્છતું હોય તે દરેક વધારાના વર્ગ / ક્રમિક વર્ગ/ સળંગ એકમ દીઠ માટે રૂ.૧૫,૦૦૦/- ઓનલાઇન પેમેન્ટ કરવાનું રહેશે.
- વર્ગ વધારા/ક્રમિક વર્ગ અંગે અપીલની જોગવાઈ:-
ગુજરાત માધ્યમિક અને ઉચ્ચતર માધ્યમિક શિક્ષણ વિનિયમો, ૧૯૭૪ની વિનિયમ-૧૦(ખ) વિનિયમ-૧૦(૧) થી ૧૦(૫) અને ૧૦(ક) હેઠળના નિર્ણયથી નારાજ થયેલ વ્યક્તિ/ સંસ્થા તે હુકમની જાણ થયાથી એક મહિનાની મુદતની અંદર રાજ્ય સરકારને રૂ.૫૦૦/-ની પ્રોસેસિંગ ફરી ભરીને અપીલ કરી શકશે અને અપીલનો નિર્ણય આખરી ગણાશે.
- વર્ગ વધારો એટલે શું ?
જે શાળામાં વર્ગો મંજૂર હોય અને કાર્યરત હોય તે વર્ગોમાં વિદ્યાર્થી સંખ્યા કરતા નવા વર્ગો શરૂ કરવા માટે વર્ગ વધારાની અરજી કરવાની રહેશે.
- ક્રમિક વર્ગ એટલે શું ?
ધો-૯ જે માધ્યમમાં મંજૂર હોય અને ધો-૧૦ કરવા માંગતા હોય તેવી શાળાઓને ક્રમિક વર્ગોમાં અરજી કરવાની રહેશે. ધો-૧૧ જે માધ્યમ અને પ્રવાહમાં ચલાતો હોય તો તે જ માધ્યમમાં અને પ્રવાહમાં ધો-૧૨ના વર્ગ માટે ક્રમિક વર્ગની અરજી કરવાની રહે.
- સળંગ એકમ એટલે શું ?
જે શાળામાં હાલ માધ્યમિક ચાલે છે તેજ શાળામાં ધો-૧૦માં જે માધ્યમ શાળામાં ઉચ્ચતર માધ્યમિક કરવા માગે તો અરજી કરવાની રહે છે.
- જો શાળા દ્વારા ધોરણ-૧૧ કે ધોરણ-૧૨ ની અરજી કરતી વખતે ધોરણ-૧૧ નવી શાળા તરીકે મજૂરી કે નોંધની કરેલ હોય તો રજીસ્ટ્રેશન કરતી વખતે પુછવામાં આવે ત્યારે “YES” ટીક કરવું અને ત્યારબાદ નવી શાળાનો અરજી નંબર નાખવો. અને જો ધોરણ-૧૧ ક્રમિક વર્ગ વધારા તરીકે મળેલ હોય તો “NO” ટીક કરવું.

શાખા :	AHMEDABAD MUN CORP	શાખાનો સંક્રમણ નંબર છે? હા	<input type="checkbox"/>
શહેર/ગામ :	AHMEDABAD CITY	શાખાનું શહેર/ગામ નંબર છે? હા	<input type="checkbox"/>
વિભાગ :	121212	શાખાનો વિભાગ નંબર છે? હા	<input type="checkbox"/>
ફોન નંબર :	<input type="text"/>		
મોબાઇલ નંબર :	<input type="text"/>		
ફેક્સ :	<input type="text"/>		
ઈ-મેલ :	<input type="text"/>		
શાખાનો પ્રકાર :	<input type="text"/>		

હાલમાં ચાલુ છે તે શાખાના પ્રકાર અને નોંધણી અંગેની વિગતો

શાખા શરૂ થયેલું વર્ષ :	<input type="text"/>
એલ્ડ ડ્રાઇ ડાસ્કવર્કમાં આવેલ શાખાના નોંધણીવર્ષનો નંબર :	<input type="text"/>
નોંધણી તારીખ :	<input type="text"/> (dd/mm/yyyy)
શાખાનો પ્રકાર :	(1) <input type="radio"/> કુમાર <input type="radio"/> કુમાર <input type="radio"/> વિદ્ય (2) <input type="radio"/> કાર્ટેડ <input type="radio"/> નોન કાર્ટેડ

સંચાલક મંડળ/સંસ્થાની વિગતો

સંચાલક મંડળ/સંસ્થાનું નામ :	THE JAF 897AF88 79AS450F79 SAF7985079F	સંચાલક મંડળ/સંસ્થાનું નંબર નંબર છે? હા	<input type="checkbox"/>
સંચાલક :	<input type="text"/>		
વિભાગ :	--Select--		
શાખા :	--Select--		
શહેર/ગામ :	--Select--		
વિભાગ :	<input type="text"/>		

શાખા સંચાલક મંડળ/સંસ્થા વતી અરજી કરનારની વિગતો

અરજી કરનારનું નામ :	<input type="text"/>
શહેર :	<input type="text"/>
સંચાલક :	<input type="text"/>
ફોન નંબર :	<input type="text"/>
મોબાઇલ નંબર :	<input type="text"/>
ઈ-મેલ :	<input type="text"/>

શાખામાં હાલ ઉપલબ્ધ સુવિધાઓ અંગેની વિગતો

ક્રમ	ઉપલબ્ધ સુવિધા	ખંડની શ્રેણી	વેબ પેજનું લેન્ક (વેબસાઇટ)
૧.	કાર્ટેડ(કમ વો.વોટર અથવા તેનાથી વધારે લેન્કવગવાળા) *	<input type="text"/>	<input type="text"/>
૨.	અવગણે ખંડ *	<input type="text"/>	<input type="text"/>
૩.	કાર્ટેડ કમ *	<input type="text"/>	<input type="text"/>
૪.	કાર્ટેડ ખંડ *	<input type="text"/>	<input type="text"/>
૫.	પુસ્તકાલય *	<input type="text"/>	<input type="text"/>
૬.	પ્રવેશકાર્યાલય *	<input type="text"/>	<input type="text"/>
૭.	ડિજિટાઇઝેશન *	<input type="text"/>	<input type="text"/>
૮.	અન્ય <input type="text"/>	<input type="text"/>	<input type="text"/>

આરોગ્ય વિષયક સુવિધાઓ અંગેની વિગતો

પાણીની સુવિધા અથવા વ્યવસ્થા છે? *	<input type="radio"/> હા <input type="radio"/> ના
વિદ્યુત્ સુવિધા અથવા પાણીની વ્યવસ્થા છે? *	<input type="radio"/> હા <input type="radio"/> ના
સંકલન સુવિધા (સંભાળવાની) *	ક્રમ --Select-- કમ --Select-- કાર્ટેડ --Select--
પુસ્તકાલય સુવિધા (સંભાળવાની) *	ક્રમ --Select-- કમ --Select-- કાર્ટેડ --Select--

સ્કેન કરીને અરજી સાથે જોડવાના રહેતા આધારો

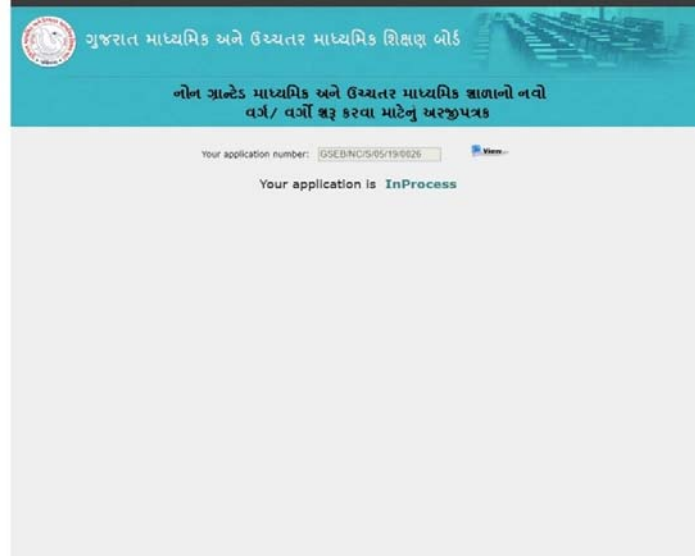
પેટ્રોફોટો નકલ જોડો :	<input type="button" value="Choose File"/> No file chosen <input type="button" value="Attach"/>
એલ્ડ ડ્રાઇ ડાસ્કવર્કમાં આવેલ નોંધણીવર્ષની નકલ જોડો :	<input type="button" value="Choose File"/> No file chosen <input type="button" value="Attach"/>

સાથે

- ❖ અરજી સબમીટ થયા બાદ નીચે જણાવ્યા મુજબનું પત્રક દેખાશે.




- ❖ નીચે જણાવ્યા મુજબનું એપ્લીકેશન નંબર અને તેની પ્રિન્ટ માટે “view” બટન દેખાશે.



❖ ત્યારબાદ “view” બટન પર Click કરવાથી નીચે જણાવ્યા મુજબની અરજી નંબર

અને તારીખ સાથે દેખાશે જે ગ્રાહ્ય રાખવામાં આવશે.



ગુજરાત માધ્યમિક અને ઉચ્ચતર માધ્યમિક શિક્ષણ બોર્ડ

નોન ગ્રાન્ટેડ માધ્યમિક અને ઉચ્ચતર માધ્યમિક જ્ઞાણનો નવો વર્ગ/ વર્ગો શરૂ કરવા માટેનું અરજીપત્રક

Print

અરજીનંબર: GSEB/NC/S/05/ /0026 અરજીની તારીખ: 23/05/

અરજીની વિગતો

શાળા નો આજી સંખર : *	GSEB/H/17/38
આજીનો સ્તર: *	વર્ષ વચ્ચે
શાળામાં કયા વિષયમાં માત્ર પોરણમાં વધારાનો વર્ગ જોડવાનો છે? *	માધ્યમિક
કયા માધ્યમ માટે આજી કરી શી? *	શાળામાં કોય માત્ર નથી તેવા નવા માધ્યમ માટે
વર્ષ વચ્ચે ખોલેલું માધ્યમ: *	Gujarati
કયા વચ્ચે નો આજી નો શી? *	શાળામાં કોય માત્ર છે તેવા પ્રચલ માટે
વર્ષ વચ્ચે ખોલેલો પ્રચલ: *	સામાન્ય
કયા પોરણમાં વધારાનો વર્ગ જોડવાનો છે? *	9
પોરણ ૬ નો વધારાના કેવા વર્ષ માટે આજી કરી શી? *	2

શાળા માં હાલ ના તબક્કે કાર્યરત વિભાગો ની માહિતી

પ્રાથમિક વિભાગ

<input type="checkbox"/> પોરણ ૧ થી ૫ માં ચાલતા તમામ વર્ગોની કોષ્ટક :	<input type="text"/>	અને તમામ વિદ્યાર્થીનો કોષ્ટક :	<input type="text"/>
<input type="checkbox"/> પોરણ ૬ થી ૮ માં ચાલતા તમામ વર્ગોની કોષ્ટક :	<input type="text"/>	અને તમામ વિદ્યાર્થીનો કોષ્ટક :	<input type="text"/>

શાળા માં ચાલતી પદ્ધતિ ચારે છે ? હા ના

માધ્યમિક વિભાગ અને ઉચ્ચતર માધ્યમિક વિભાગ

Standard	Gujarati	English	Hindi	Marathi	Oriya	Sanskrit	Sindhi	Tamil	Telugu	Urdu
9	<input type="checkbox"/>	<input type="checkbox"/>	<input type="checkbox"/>	<input type="checkbox"/>	<input type="checkbox"/>	<input type="checkbox"/>	<input type="checkbox"/>	<input type="checkbox"/>	<input type="checkbox"/>	<input type="checkbox"/>
10	<input type="checkbox"/>	<input type="checkbox"/>	<input type="checkbox"/>	<input type="checkbox"/>	<input type="checkbox"/>	<input type="checkbox"/>	<input type="checkbox"/>	<input type="checkbox"/>	<input type="checkbox"/>	<input type="checkbox"/>
11	<input type="checkbox"/>	<input type="checkbox"/>	<input type="checkbox"/>	<input type="checkbox"/>	<input type="checkbox"/>	<input type="checkbox"/>	<input type="checkbox"/>	<input type="checkbox"/>	<input type="checkbox"/>	<input type="checkbox"/>
12	<input type="checkbox"/>	<input type="checkbox"/>	<input type="checkbox"/>	<input type="checkbox"/>	<input type="checkbox"/>	<input type="checkbox"/>	<input type="checkbox"/>	<input type="checkbox"/>	<input type="checkbox"/>	<input type="checkbox"/>

શાળાના વર્ગો અંગેની માહિતી

વર્ગ	પ્રકાર	માધ્યમ	કામના તબક્કે વર્ગોની સંખ્યા	કામના તબક્કે વિદ્યાર્થીનોની સંખ્યા	વર્ષ મંજૂર કરવામાં આવ્યા બાદ વર્ગોની સંખ્યા
9	ઉચ્ચમાધ્યમિક	ઇંગ્લીશ	4	1	4
9	ઉચ્ચમાધ્યમિક	ગુજરાતી	0	--	0

શાળાની વિગતો

શાળાનો SSC ઉમેરો નંબર: _____
શાળાનો HSC ઉમેરો નંબર: _____

શાળાનું નામ: * શાળા નું નામ બદલવે છે?

શાળાનું સંબંધનું: * શાળાનું સંબંધનું બદલવે છે?

જિલ્લો: * શાળાનો જિલ્લો બદલવે છે?

તાલુકો: * શાળાનો તાલુકો બદલવે છે?

હોકર/ ગ્રામ : * શાળાનું હોકર/ગ્રામ બદલવે છે?

પિનકોડ: * શાળાનો પિનકોડ બદલવે છે?

ફોન નંબર: *

મોબાઇલ નંબર: _____

ઈમેલ :

હાલમાં ચાલુ છે તે શાળાના પ્રકાર અને નોંધણી અંગેની વિગતો

શાળા કાલે શરૂ કર્યું વર્ષ: *	2012
બોર્ડ ડ્રાઇ કાનફરન્સમાં હાલેલ શાળાના નોંધણીનંબર નંબર: *	test
નોંધણીની તારીખ: *	15/08/1945
શાળાનો પ્રકાર (પ્રાથમ/માધ્યમિક): *	માધ્યમિક
શાળાનો પ્રકાર (અન્યેક /નોન અન્યેક): *	નોન અન્યેક

સંચાલક મંડળ/સંસ્થાની વિગતો

સંચાલક મંડળ/સંસ્થાનું નામ: * સંચાલક મંડળ/સંસ્થાનું નામ બદલવે છે?

સંચાલક: *

જિલ્લો: *

તાલુકો: *

હોકર/ ગ્રામ : *

પિનકોડ: *

શાળા સંચાલક મંડળ/સંસ્થા વતી અરજી કરનારની વિગતો

આજી કરનારનું નામ: *

ડીપી: *

સંબંધનું: *

ફોન નંબર: *

મોબાઇલ નંબર: _____

ઈમેલ: _____

શાળામાં હાલ ઉપલબ્ધ સુવિધાઓ અંગેની વિગતો

કમ	ઉપલબ્ધ સુવિધા	વંધી કોષ્ટક	વડા પંડું કોષ્ટક (વો.નોટ)
૧.	વર્કશોપ(જે વો.નોટ/અથવા તેનાથી વધારી કોષ્ટકવધારવા) *	1	1.00
૨.	આયર્ષ મંડ *	1	1.00
૩.	સાક્ર કમ *	1	1.00
૪.	કોમ્પ્યુટર મંડ *	1	1.00
૫.	સાહકારક *	1	1.00